



室内・家庭用

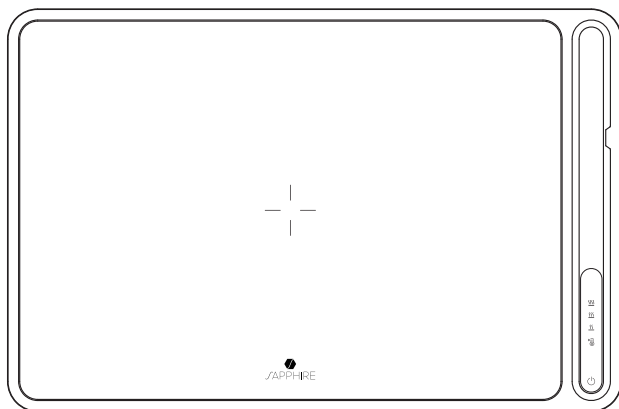
この商品は海外ではご使用になれません。
FOR USE IN JAPAN ONLY

保証書付き (裏表紙)

FOOD WARMER

フードウォーマー

SFW-2



このたびは、お買い上げいただき誠にありがとうございます。

- この取扱説明書をよくお読みになり、正しくお使いください。
- ご使用前に「安全上の注意」を必ずお読みください。
- この「取扱説明書」をいつでもすぐに取り出せるところに大切に保管してください。
- 「保証書」は「お買い上げ日」「販売店名」の記入を必ず確かめ、販売店からお受け取りください。
- 取扱説明書を紛失された場合は、当社お問い合わせ窓口にご連絡ください。

安全上の注意

- ◆ ご使用になる前に、この「安全上の注意」をよくお読みのうえ、正しくお使いください。お読みになった後は、いつでも見られるところに必ず保管してください。
- ◆ ここに示した注意事項は、製品を安全に正しくお使いいただき、お使いいただく方やほかの人々への危害や損害を未然に防止するためのものです。
- ◆ 誤った取り扱いをすると生じることが想定される内容を「警告」・「注意」の2つに区分しています。いずれも安全に関する重大な内容ですので、必ず守ってください。
- ◆ 本製品は家庭用です。業務用または一般家庭以外での使用や取扱説明書の指示に反する使用について、弊社は一切の製造責任と保証の責任を負いかねます。

⚠ 警告 取扱いを誤ると死亡または重傷を負う可能性が想定される内容です。

⚠ 注意 取扱いを誤ると傷害を負う、または物質的損害が発生すると想定される内容です。

⚠ 警告

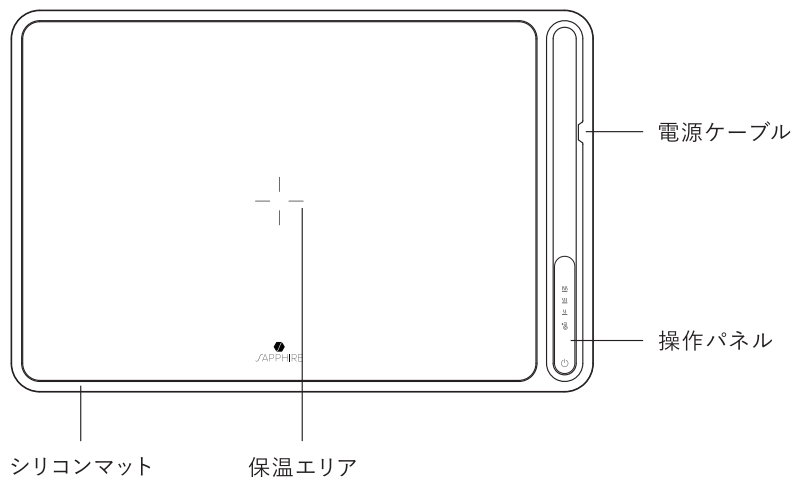
- 濡れた手で本体やプラグに触れないでください。
- 火傷を防ぐため、接続後は主電源ソケットに触れないでください。
- コードや部品を水やその他の液体に浸さないでください。
- カーテン、ガス、油紙、アルコールなどの可燃物の近くに置かないでください。
- 怪我ややけどを防ぐため、ご自身で分解したり修理したりしないでください。
- 感電や火傷を避けるため、子供だけで使用しないでください。
また、幼児や小さな子供が触れる可能性のある場所には置かないでください。
- 表面が熱くなる可能性があるため、金属製のテーブルや表面では使用しないでください。
- 内部に水が入らないように水で洗い流さないでください。
- 別途10A以上の電源プラグをご使用ください。
- 表面が破れた場合はすぐに電源プラグを抜いてください。
- 電源コードが破損している場合は弊社までご連絡ください。ご自身で修理しないでください。
- 清掃する前に、まず電源をオフにしてプラグを抜いてください。
- 高温に設定した際は十分にご注意ください。触れるとやけどの恐れがあります。

⚠ 注意

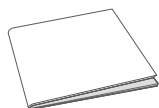
- 重い物を置いたり、鋭利なもので傷をつけたりしないでください。
- 変色を防ぐため、トルエン、酸性ローション、灯油、アルコール、試薬で洗浄しないでください。
- 損傷や変色を防ぐため、汚れや油を早めに取り除いてください。
- 家庭用のみご使用ください。
- 初めてご使用になる際は多少の臭いがする場合があります。

- 溶けやすいプラスチック製品や、熱に弱い器は使用しないでください。器が変形、または変色する恐れがあります。
- 本製品は加熱調理器ではありません。
- 操作パネル部分は防水ではありません。水濡れにはご注意ください。
- マットの上に直接食材を置かないでください。必ず器に移してからご使用ください。

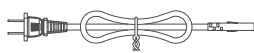
各部の名称



付属品



取扱説明書（保証書）



電源ケーブル



収納袋

機能



温度表示

|||| 高（約 100°C）



||| 中（約 80°C）



|| 低（約 60°C）



温度調節ボタン


高 / 中 / 低 の3段階で変更できます。



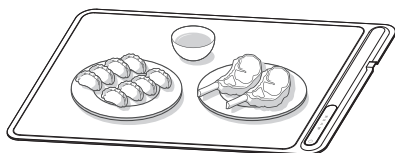
電源ボタン

オン / オフ の切り替えができます。

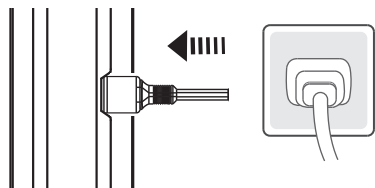
使い方



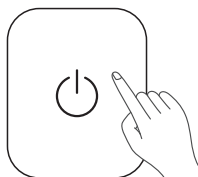
① 機器とパネルを清掃し、加熱面と底に食べかすやその他のゴミがないか、濡れていないかの確認をします。



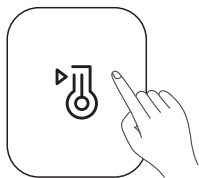
② 皿、コップ、鍋などを加熱エリアに置きます。加熱する前に底に食べかすやその他のゴミがないか、濡れていないかの確認を再度してください。



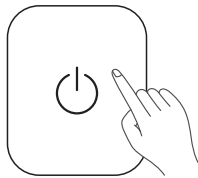
③ プラグとソケットを確認し、しっかりと電源ソケットに差し込んであり、接続できることを確認します。



④ 電源ボタンを押して電源を入れます。起動時のデフォルトの温度は ㉑（低）です。



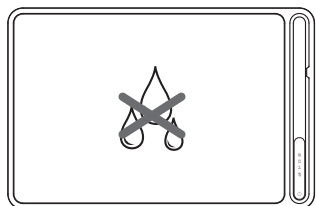
⑤ 温度調節ボタンを押して、任意の温度を選択します。



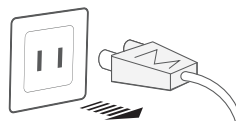
⑥ 電源ボタンをもう一度押して電源をオフにします。また、3時間操作がない場合、自動的に電源がオフになります。

メンテナンスと清掃方法

◆ メンテナンス

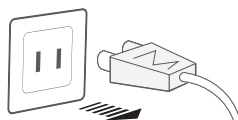


① 乾燥した場所で保管してください。

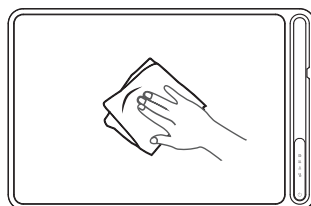


② 長期間使用しない場合は電源プラグを抜いてください。

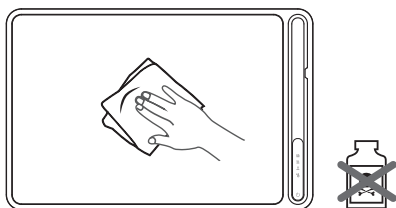
◆ 清掃



① 清掃前に電源プラグをコンセントから抜き、本体を冷ましてください。



② 表面にほこりが付着している場合は、柔らかい湿った布で拭きとり、乾いてから保管をしてください。



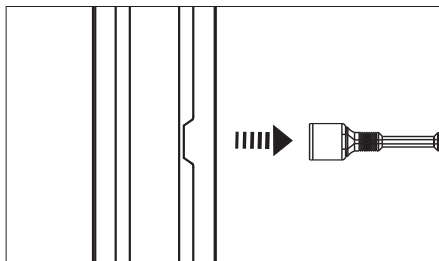
③ 表面に油が付着している場合は、少量の歯磨き粉または中性洗剤をつけた柔らかい湿った布で、ふき取ってください。トルエンや酸性ローション、灯油、アルコール、化学試薬などで拭かないでください。



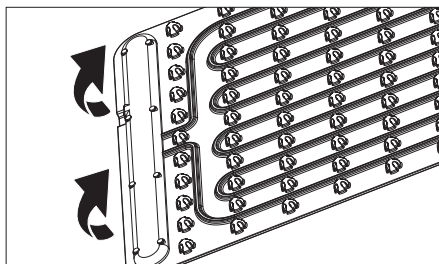
④ 洗浄の際は本体または部品を水やその他の液体に浸さないでください。故障の原因になる可能性があります。

保管方法

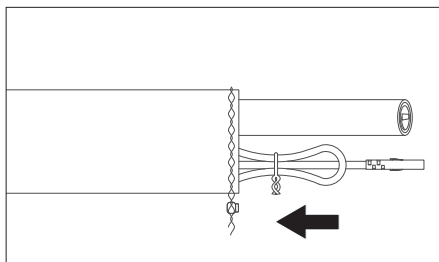
- ① 使用後は15分ほど待ち、本体を冷ましてからコードをコンセントから抜いてください。



- ① 右図のように、プレートを片側から底面を内側にして巻き上げます。



- ① 本体とケーブルを収納袋に入れます。



仕様

定格電圧	100V 50/60Hz	定格消費電力	250W
温度	約60°C/80°C/100°C	本体サイズ	W610×D400×H21.5mm
保温エリア	全体	本体重量	約1.56kg

故障かなと思ったら

状態	考えられる理由	処置
ライトが点灯 していない	プラグが緩んでいる	プラグを確実に差し込んでください
	破損の可能性があります	お問い合わせ窓口にご連絡ください
本体が 温まらない	電源が入っていない	電源ボタンを押して、起動させてください
	破損の可能性があります	お問い合わせ窓口にご連絡ください
ボタンが 機能しない	操作パネルが汚れている	きれいにしてから再度お試しください
	破損の可能性があります	お問い合わせ窓口にご連絡ください
ライトが点灯 しているが 温まらない	破損の可能性があります	お問い合わせ窓口にご連絡ください

- それでも解決できないときはお買い上げ販売店またはお問い合わせ窓口にご連絡ください。
- ご自身での分解、修理、改造はおやめください。



www.sapphire-official.jp

輸入販売元
ROYAL
CORPORATION

株式会社ロイヤル

〒460-8535 名古屋市中区栄2丁目11-30 セントラルビル3階

☎フリーコール 0800-170-7071

商品に関するお電話は平日の対応となります。

平日 10:00 ~ 18:00 (夏季休業及び年末年始を除く)

保証書



- ・本書は再発行いたしませんので、紛失しないように大切に保管してください。
- ・当社は本製品の保証書及び電話におけるお客様の氏名や住所などの個人情報は修理や交換の商品発送のみに使用し、それ以外に使用したり当社以外の第三者に個人情報を開示提供はいたしません。

保証期間内に故障し、保証を受ける場合には本製品と本保証書をご提示の上、お買い上げの販売店にご依頼ください。保証の対象は正規販売店にてご購入いただいた商品に限ります。転売品や個人間の売買にて購入された商品は保証の対象外となります。

- 保証書は封筒に入ったものや、取扱説明書と一体のものがあります。保証書を受け取ったら販売店名・お買い上げ日がかかれているかを確認し、ご自身の住所・氏名・電話番号の記入に誤りがないかよく確かめてください。未記入の場合や字句を書き換えられた場合は、保証期間内でも有償になる場合があります。
- 取扱説明書その他の注意書きに従った正常な使用状態で、保証期間内に故障した場合にはお買い上げの販売店を通じ、無償修理または交換をさせていただきます。

保証期間内であっても以下の場合は無償修理・交換を受けることは出来ません。

- ① お買い上げ後の落下や、引越、輸送などによる故障または損傷。
 - ② 天災などの不可抗力ならびに火災、災害、異常電圧などによる故障及び損傷。
 - ③ 保証書の提示がない場合。
 - ④ 保証書に購入年月日、店名または氏名、販売店名の記入がない場合。あるいは字句等を書き換えられた場合。
 - ⑤ 本製品の目的用途以外の使用、または不当な修理や改造が行われた製品。
- 保証期間終了後は、診断をして修理が出来る場合はご要望により有償にて修理を行わせていただきます。
 - 保証期間はお買い上げ日から1年間です。販売店によっては、独自延長保証期間を設けている場合があります。詳しくは販売店にお問い合わせください。

品番	 SAPPHIRE SFW-2	 SAPPHIRE 保証書 保証期間内に故障し、保証を受ける場合には本製品と本保証書をご提示の上、お買い上げの販売店にご依頼ください。保証の対象は正規販売店にてご購入いただいた商品に限ります。転売品や個人間の売買にて購入された商品は保証の対象外となります。 株式会社ロイヤル 〒460-8535 名古屋市中区栄2丁目11-30 セントラルビル3階 TEL: 0800-170-7071	
お客様様	お名前		様
	ご住所 〒		—
	電話番号	() —	
お買い上げ日		販売店名・電話番号	
年 月 日			
保証期間（お買い上げ日より）		電話番号	
本体 1年間			
		() —	

この商品は海外ではご使用になれません。
FOR USE IN JAPAN ONLY

●販売店様へ 必ず記入をしてお渡しください